



MyFiles - Kurzanleitung



Fenster Layout

Banner		
Menüleiste		
Aktionsleiste (Send, Download, View, ...)		
Verzeichnisbaum	Dateiliste	Datei Details
	...	
	...	
Fußzeile - Info Links		

Herunterladen von Dateien

- Anmelden unter:
 -  <https://www.gepard.at/myfiles> oder
 -  <https://www.cinesat.com/myfiles>
- Download-Bereich wählen:
 - *MyFiles* startet im persönlichen Arbeitsbereich "*My Files*"
 - Andere Download Bereiche können aus der "*Workspaces*"-Drop-Down Liste gewählt werden (**Menüleiste**)
- In das gewünschte Unterverzeichnis wechseln (**Verzeichnisbaum** links)
- Gewünschte Datei(en) in Dateiliste selektieren
- **Achtung:** Mehrere ausgewählte Dateien werden zum Download automatisch in ein einziges Zip-File gepackt
- Schaltfläche "*Download*" drücken (**Aktionsleiste**)
- Im Popup-Dialog: Speicherort am lokalen Computer auswählen > *Ok*
- Abmelden: Menü "*Ihr User Name*" > "*Log out*" (rechts in der **Menüleiste**)

Hochladen von Dateien

- Anmelden unter:
 -  <https://www.gepard.at/myfiles> oder
 -  <https://www.cinesat.com/myfiles>

- Upload Bereich auswählen:
 - *MyFiles* startet im persönlichen Arbeitsbereich "*My Files*"
 - Die meisten User laden Dateien in ihren persönlichen "*My Files*" Bereich
 - Andere Upload Bereiche können aus der "*Workspaces*" Drop-Down Liste gewählt werden ([Menüleiste](#))

- In das gewünschte Verzeichnis wechseln ([Verzeichnisbaum](#) links)

- Wenn Ihr Browser Drag-and-Drop unterstützt:
 - einfach die gewünschten Files von einem lokalen Dateibrowser in den weißen Arbeitsbereich der *MyFiles* [Dateiliste](#) ziehen

- Wenn Ihr Browser Drag-and-Drop nicht unterstützt:
 - Schaltfläche "*Send*" > "*From Computer*" ([Aktionsleiste](#))
 - Im *Send* Dialogfenster: klick auf Schaltfläche "*Select files on your computer*"
 - Gewünschte lokale Datei(en) auswählen
 - Die ausgewählten Dateien werden hochgeladen

- Abmelden: Menü "*Ihr User Name*" > "*Log out*" (rechts in der [Menüleiste](#))

Abmelden



Zu Ihrer Sicherheit

Nach Beendigung der Up- und Downloads unbedingt **Abmelden**

Mehr ...

- [MyFiles - Help](#)
- [Benutzer-Anleitung \(Deutsch\)](#)
- [User Guide \(English\)](#)